

**CERTIFICACION DE ESTADOS FINANCIEROS A DICIEMBRE 31  
DE 2022 Y 2021**

*El Representante legal y el Contador de la Cooperativa COOMETRA CTA con Nit 810-000-889-9, certificamos que hemos preparado y verificado los estados financieros por los años terminados el 31 de diciembre de 2021 y 2022, de acuerdo con las normas de contabilidad de general aceptación en Colombia.*

- 1. Los procedimientos de valuación, valoración y presentación han sido aplicados uniformemente y reflejan razonablemente la situación financiera de la empresa, así como los resultados de sus operaciones*
- 2. Las cifras incluidas en ellos son fielmente tomadas de los libros oficiales y auxiliares respectivos*
- 3. Confirmamos la integridad de la información proporcionada y todos los hechos económicos han sido reconocidos en ellos*
- 4. Los hechos económicos se han registrado, descrito y revelado dentro de los estados financieros y sus respectivas notas*
- 5. No se han presentado hechos posteriores en el curso del período que requieran ajustes o revelaciones en los estados financieros o en las notas subsecuentes*
- 6. Que dichos estados financieros a diciembre 31 del año 2022 reflejan la situación financiera de la cooperativa y que dicha entidad tiene capacidad de flujos de efectivo para operar su objeto social.*

  
**HERMAN BERRIO GALEANO**  
**GERENTE**

  
**LUZ ADRIANA GARCIA QUINTERO**  
**CONTADORA PUBLICA**  
**TP 231163-T**

*Manizales, 15 de febrero de 2023*

**COOPERATIVA DE TRABAJO ASOCIADO DEL MENOR TRABAJADOR  
COOMETRA CTA  
NIT 810.000.889-9  
INDICADORES FINANCIEROS COMPARADO  
A 31 DE DICIEMBRE DE 2022-2021**

**INDICADORES DE LIQUIDEZ**

**1. RAZON CORRIENTE**

**AÑO 2022**

1. RAZON CORRIENTE=	Activo Corriente	\$236.790.412		
	Pasivo Corriente	\$ 135.310.018	=	\$1.74

Representa la disponibilidad de la empresa para cumplir sus obligaciones a corto plazo con base en sus activos corrientes. Por cada \$1 que adeuda la empresa, al 2022 posee \$1.74 para respaldar sus obligaciones corto plazo.

**AÑO 2021**

1. RAZON CORRIENTE=	Activo Corriente	\$216.266.528		
	Pasivo Corriente	\$110.101.560	=	\$1.96

Representa la disponibilidad de la empresa para cumplir sus obligaciones a corto plazo con base en sus activos corrientes. Por cada \$1 que adeuda la empresa, al 2021 posee \$1.96 para respaldar sus obligaciones corto plazo.

**2. SOLIDEZ**

**AÑO 2022**

2. SOLIDEZ=	Activo Total	\$255.066.487		
	Pasivo Total	\$ 136.523.258	=	\$2.27

Determina la situación de seguridad y de consistencia financiera de una empresa, significa que por cada \$1 que adeuda la empresa, posee en el 2022 \$2.27 en sus activos para respaldarlo.

## AÑO 2021

2. SOLIDEZ=

$$\frac{\text{Activo Total}}{\text{Pasivo Total}} = \frac{\$232.451.749}{\$110.101.560} = \$2.11$$

Determina la situación de seguridad y de consistencia financiera de una empresa, significa que por cada \$1 que adeuda la empresa, posee en el 2021 \$2.11 en sus activos para respaldarlo.

## INDICADORES DE ENDEUDAMIENTO

### 1. ENDEUDAMIENTO TOTAL

#### AÑO 2022

$$\text{Endeudamiento Total} = \frac{\text{Total Pasivo}}{\text{Total, Activo}} = \frac{\$136.523.258}{\$235.066.487} = 58 \%$$

Mide en que grado y forma participa los acreedores dentro del financiamiento de la empresa también establece el riesgo que corre tales acreedores, dueños y la conveniencia o Inconveniencia de un determinado nivel de endeudamiento para la empresa.

Significa que la empresa posee un endeudamiento del 58 % el año 2022.

#### AÑO 2021

$$\text{Endeudamiento Total} = \frac{\text{Total Pasivo}}{\text{Total, Activo}} = \frac{\$110.101.560}{\$232.451.749} = 47.3 \%$$

Mide en que grado y forma participa los acreedores dentro del financiamiento de la empresa también establece el riesgo que corre tales acreedores, dueños y la conveniencia o Inconveniencia de un determinado nivel de endeudamiento para la empresa.

Significa que la empresa posee un endeudamiento del 47.3 % en el año 2021.

## INDICES DE SOLVENCIA

### 1. CAPITAL

#### AÑO 2022

$$\text{Capital} = \frac{\text{Patrimonio Total}}{\text{Total, Activo}} = \frac{\$118.543.229}{\$255.066.487} = 46.4 \%$$

Significa que el activo en un 46.4 % responde por el patrimonio en el 2022

#### AÑO 2021

$$\text{Capital} = \frac{\text{Patrimonio Total}}{\text{Total, activo}} = \frac{\$122.350.189}{\$232.451.749} = 52.63 \%$$

Significa que el activo en un 52.63% responde por el patrimonio en el 2021.

### 2. CAPITAL DE TRABAJO

#### AÑO 2022

$$\text{Activo Corriente} - \text{Pasivo Corriente} = 236.790.412 - 135.310.018 = 101.480.394$$

Representa la liquidez para trabajar en el momento de liquidar los pasivos corrientes con el disponible.

#### AÑO 2021

$$\text{Activo Corriente} - \text{Pasivo Corriente} = \$ 216.266.528 - 110.101.560 = \$106.164.968$$

Representa la liquidez para trabajar en el momento de liquidar los pasivos corrientes con el disponible.

### 3. RENTABILIDAD DEL INGRESO

#### AÑO 2022

$$\text{Rentabilidad} = \frac{\text{Excedente Ejercicio}}{\text{Ingresos Netos}} = \frac{\$ 2.689.135}{\$ 1.240.012.118} = 0.21 \%$$

Significa que la rentabilidad del ingreso, sobre el excedente 2022 fue de 0.21 %.

#### AÑO 2021

$$\text{Rentabilidad} = \frac{\text{Excedente Ejercicio}}{\text{Ingresos Netos}} = \frac{\$ 2.201.325}{\$ 1.015.196.081} = 0,22\%$$

Significa que la rentabilidad del ingreso, sobre el excedente 2021 fue de 0.22 %.



**HERMAN BERRIO GALEANO**  
GERENTE



**LUZ ADRIANA GARCIA**  
QUINTERO  
CONTADORA  
PUBLICA  
TP 231163-T

Manizales, febrero 15 de 2023



**COOPERATIVA DE TRABAJO ASOCIADO DEL MENOR TRABAJADOR  
COOMETRA CTA  
NIT.810,000,889-9  
ESTADO DE SITUACION FINANCIERA  
COMPARADO DICIEMBRE 2022-2021  
EN PESOS COLOMBIANOS**

COD REF.		ACTIVO				
NOTA	CUENTA	ACTIVO CORRIENTE	VIGENCIA 2022	VIGENCIA 2021	% CON ACTIVO	VARIACION HORIZONTAL
3	110500	EFFECTIVO Y EQUIVALENTE AL EFFECTIVO	63.819.548	29.584.065	25,02%	34.235.483
4	160000	CUENTAS POR COBRAR Y OTRAS	172.970.864	186.682.463	67,81%	-13.711.599
	160000	DETERIORO CUENTAS POR COBRAR	-	-	-	-
		<b>TOTAL ACTIVO CORRIENTE</b>	<b>236.790.412</b>	<b>216.266.528</b>	<b>92,83%</b>	<b>20.523.884</b>
NOTA	CUENTA	ACTIVOS MATERIALES				
5	170505	MUEBLES Y EQUIPO DE OFICINA	9.030.814	9.201.632	3,54%	-170.818
5	170520	EQUIPO DE COMPUTO	16.604.625	16.654.319	6,51%	-49.694
5	170599	DEPRECIACION PROPIEDAD PLANTA Y EQUIPO	-25.635.439	-25.855.951	-10,05%	220.512
		<b>TOTAL ACTIVOS MATERIALES</b>	<b>-</b>	<b>-</b>	<b>0,00%</b>	<b>-</b>
NOTA	CUENTA	OTROS ACTIVOS				
6	1210	Aportes Largo Plazo Entidades Cooperativas	18.276.075	16.185.221	7,17%	2.090.854
		<b>TOTAL OTROS ACTIVOS</b>	<b>18.276.075</b>	<b>16.185.221</b>	<b>7,46%</b>	<b>2.090.854</b>
		<b>TOTAL ACTIVOS A LARGO PLAZO</b>	<b>18.276.075</b>	<b>16.185.221</b>	<b>7,46%</b>	<b>2.090.854</b>
<b>TOTAL ACTIVO</b>			<b>255.066.487</b>	<b>232.451.749</b>	<b>100,29%</b>	<b>22.614.738</b>

COD REF.		PASIVOS				
NOTA	CUENTA	PASIVO CORRIENTE	VIGENCIA 2022	VIGENCIA 2021	%	VALOR
		CUENTAS POR PAGAR Y OTRAS				
7	241510	CUENTAS POR PAGAR Y OTRAS	69.890	45.131.312	0,05%	-45.061.422
7	243501	PROVEEDORES	-	-	0,00%	-
7	245005	RETENCIONES Y APORTES DE NOMINA	22.320.900	15.736.740	16,35%	6.584.160
7	241001	IMPUESTOS GRAVAMENES Y TASAS	7.873.042	6.741.317	5,77%	1.131.725
8	271005	BENEFICIOS A EMPLEADOS TRABAJADORES ASOCIADOS	105.046.186	42.492.191	76,94%	62.553.995
		<b>TOTAL PASIVO CORRIENTE</b>	<b>135.310.018</b>	<b>110.101.560</b>	<b>99,11%</b>	<b>25.208.458</b>
NOTA	CUENTA	FONDOS SOCIALES Y MUTUALES				
	261000	FONDO SOCIAL DE EDUCACION	-	-	0,00%	-
	262500	FONDO DE SOLIDARIDAD	-	-	0,00%	-
		<b>TOTAL FONDOS SOCIALES Y MUTUALES</b>	<b>-</b>	<b>-</b>	<b>0,00%</b>	<b>-</b>
NOTA	CUENTA	OTROS PASIVOS				
	245040	DESCUENTOS PARA ENTIDADES	1.213.240	-	0,00%	1.213.240
		<b>TOTAL OTROS PASIVOS</b>	<b>1.213.240</b>	<b>-</b>	<b>0,89%</b>	<b>1.213.240</b>
		<b>TOTAL PASIVOS</b>	<b>136.523.258</b>	<b>110.101.560</b>	<b>100,00%</b>	<b>26.421.698</b>

COD REF.		PATRIMONIO				
NOTA	CUENTA	PATRIMONIO	VIGENCIA 2022	VIGENCIA 2021	%	VALOR
9	310500	APORTES SOCIALES TEMPORALMENTE RESTRINGIDOS	51.510.704	59.904.699	43,45%	-8.393.995
9	311000	APORTES SOCIALES MINIMOS NO REDUCIBLES	40.000.000	36.341.040	33,74%	3.658.960
10	320500	RESERVAS	17.474.233	17.033.968	14,74%	440.265
11	330500	FONDO PATRIMONIALES	582.529	582.529	0,49%	-
	340000	SUPERAVIT	6.286.628	6.286.628	5,30%	-
		RESULTADO EN ADOPCION POR PRIMERA VEZ NIIF	-	-	-	-
12	350500	EXCEDENTE DEL EJERCICIO	2.689.135	2.201.325	2,27%	487.810
		<b>TOTAL PATRIMONIO</b>	<b>118.543.229</b>	<b>122.350.189</b>	<b>100,00%</b>	<b>-3.806.960</b>
		<b>TOTAL PASIVO + PATRIMONIO</b>	<b>255.066.487</b>	<b>232.451.749</b>	<b>100,00%</b>	<b>22.614.738</b>

HERMAN BERRIO GALEANO  
GERENTE


LUZ ADRIANA GARCIA Q.  
CONTADORA PUBLICA  
TP 231163-T


LINA MARIA PAREJA SUAREZ  
REVISOR FISCAL  
T.P 101974-T

**COOPERATIVA DE TRABAJO ASOCIADO DEL MENOR TRABAJADOR**  
**COOMETRA CTA**  
**NIT.810,000,889-9**  
**ESTADO DE RESULTADO INTEGRAL COMPARATIVO**  
**A DIC 2022-2021**  
**EN PESOS COLOMBIANOS**

COD. REF.		INGRESOS				VR	
NOTA	CUENTA	INGRESOS OPERACIONALES	VIGENCIA 2022	VIGENCIA 2021	%	VALOR	VALOR
13	417095	SERVICIOS DE EMPACADO	1.233.761.446	1.015.196.081	99,50%	218.565.365	218.565.365
		TOTAL INGRESOS OPERACIONALES	1.233.761.446	1.015.196.081	99,50%	218.565.365	218.565.365
		OTROS INGRESOS					
	421005	INSTRUMENTOS EQUIVALENTES AL EFECTIVO INTERES	25.636	16.347	0,00%	9.289	9.289
	423095	RECUPERACIONES	2.030.287	1.703.183	0,16%	327.104	327.104
13	423005	ADMINISTRATIVOS Y SOCIALES	4.194.749	4.639.778	0,34%	-445.029	-445.029
		TOTAL OTROS INGRESOS	6.250.672	6.359.308	0,50%	-108.636	-108.636
		TOTAL INGRESOS	1.240.012.118	1.021.555.389	100,00%	217.968.919	217.968.919
COD. REF.		GASTOS				VR	
		GASTOS	VIGENCIA 2022	VIGENCIA 2021	%	VALOR	VALOR
14	510500	BENEFICIO A EMPLEADOS Y TRABAJADORES ASOCIADOS	808.438.436	706.687.958	65,34%	101.750.478	101.750.478
15	511000	GASTOS GENERALES	419.048.843	304.890.783	33,87%	114.158.060	114.158.060
	512500	DEPRECIACIONES PROPIEDAD, PLANTA Y EQUIPO	0	220.512	0,00%	-220.512	-220.512
16	521000	GASTOS FINANCIEROS	9.835.704	7.554.811	0,79%	2.280.893	2.280.893
		TOTAL GASTOS	1.237.322.983	1.019.354.064	100,00%	217.968.919	217.968.919
		TOTAL EXCEDENTE	2.689.135	2.201.325			

  
**Luz Adriana Garcia**  
 CONTADORA PUBLICA  
 TP 231163-T

  
**HERMÁN BERRÍO GALEANO**  
 GERENTE

  
**LIMA MARIA PAREJA SUAREZ**  
 REVISOR FISCAL  
 T.P. 101974-T




COOPERATIVA DE TRABAJO ASOCIADO DEL MENOR TRABAJADOR  
COOMETRA CTA

NIT 810,000,889-9

ESTADO DE CAMBIOS EN EL PATRIMONIO  
A DICIEMBRE 31 DE 2022-2021

DESCRIPCION	SALDO A		DISMINUCION	AUMENTO	SALDO A DIC. 31 - 2022
	DIC. 31 DE 2021				
APORTES MEDIANA RESTRINGIDOS	59.904.699	-	8.393.995		51.510.704
APORTES MINIMOS IRREDUCIBLES	36.341.040			3.658.960	40.000.000
RESERVAS	17.033.968			440.265	17.474.233
FONDOS ESPECIALES	582.529			-	582.529
SUPERAVIT	6.286.628			-	6.286.628
Excedente Adopcion Por Primera Vez ESFA					
Excedente Presente Ejercicio	2.201.325		2.201.325	2.689.135	2.689.135
<b>TOTAL PATRIMONIO</b>	<b>122.360.189</b>		<b>-6.192.670</b>	<b>6.788.360</b>	<b>118.543.229</b>

  
HERMAN BERRIO-GALEANO  
GERENTE

  
LUZ ADRIANA GARCIA QUINTERO  
CONTADORA PUBLICA  
TP 231163-T


  
LINA MARIA PAREJA SUAREZ  
REVISOR FISCAL  
T.P 101974-T




COOPERATIVA DE TRABAJO ASOCIADO DEL MENOR TRABAJADOR  
 COOMETRA CTA  
 NIT 810,000,889-9  
 ESTADO DE FLUJOS DE EFECTIVO  
 A DICIEMBRE 31 DE 2022-2021  
 EN PESOS COLOMBIANOS

DESCRIPCION	VIGENCIA 2022	VIGENCIA 2021
EXCEDENTE DEL PERIODO	2.689.135	2.201.325
<b>PARTIDAS QUE NO AFECTAN EL EFECTIVO</b>		
DEPRECIACION PROPIEDAD, PLANTA Y EQUIPO	-	220.512
DETERIORO CUENTAS POR COBRAR	-	-
EFECTIVO GENERADO EN OPERACIÓN	-	220.512
<b>GENERACION INTERNA DE FONDOS</b>		
VARIACION CUENTAS POR COBRAR Y OTRAS	13.711.599	54.631.481
VARIACION CUENTAS POR PAGAR	-	21.375.207
VARIACION DE PROVEEDORES	-	4.716.000
VARIACION DE CONTRIBUCIONES	-	-
VARIACION IMPUESTOS	-	488.205
VARIACION IMPUESTO A LA VENTAS	1.131.725	-
VARIACION RETENCION Y APORTES NOMINA	6.584.160	3.550.198
VARIACION BENEFICIOS A EMPLEADOS	62.553.995	4.837.142
FLUJO NETO EN ACTIVIDADES DE OPERACIÓN	36.656.607	-30.073.139
<b>ACTIVIDADES DE INVERSION</b>		
INVERSIONES MANTENIDAS PARA LA VENTA	-	-
INVERSIONES EN INSTRUMENTOS DE PATRIMONIO	2.090.854	1.904.832
CARTERA DE CREDITO	-	-
INTERESES CARTERA DE CREDITO	-	-
PROPIEDAD PLANTA Y EQUIPO	-	-
OTROS ACTIVOS	1.213.240	-
FLUJO DE EFECTIVO NETO DE ACT. DE INVERSIÓN	-877.614	-1.904.832
<b>ACTIVIDADES DE FINANCIACION</b>		
VARIACION OBLIGACION FINANCIERA	-	-
VARIACION APORTES SOCIALES	4.188.100	15.788.710
EXCEDENTE DEL EJERCICIO ANTERIOR	487.810	2.133.416
VARIACION RESERVAS	440.265	525.032
FLUJO DE EFECTIVO EN ACT. FINANCIACION	-4.235.645	14.180.326
<b>FLUJO NETO DE EFECTIVO</b>	34.232.483	15.375.808
EFECTIVO Y EQUIVALENTE AL EFECTIVO AL INICIO DEL AÑO	29.587.065	44.959.873
EFECTIVO Y EQUIVALENTE AL EFECTIVO AL FINAL DEL AÑO	63.819.548	29.584.065

  
**HERMAN BERRIO GALEANO**  
 GERENTE

  
**LUZ ADRIANA GARCIA QUINTERO**  
 CONTADORA PUBLICA  
 TP 231163-T

  
**LINA MARIA PAREJA SUAREZ**  
 REVISOR FISCAL  
 T.P 101974-T